

PLC 系列产品 FL3-4G



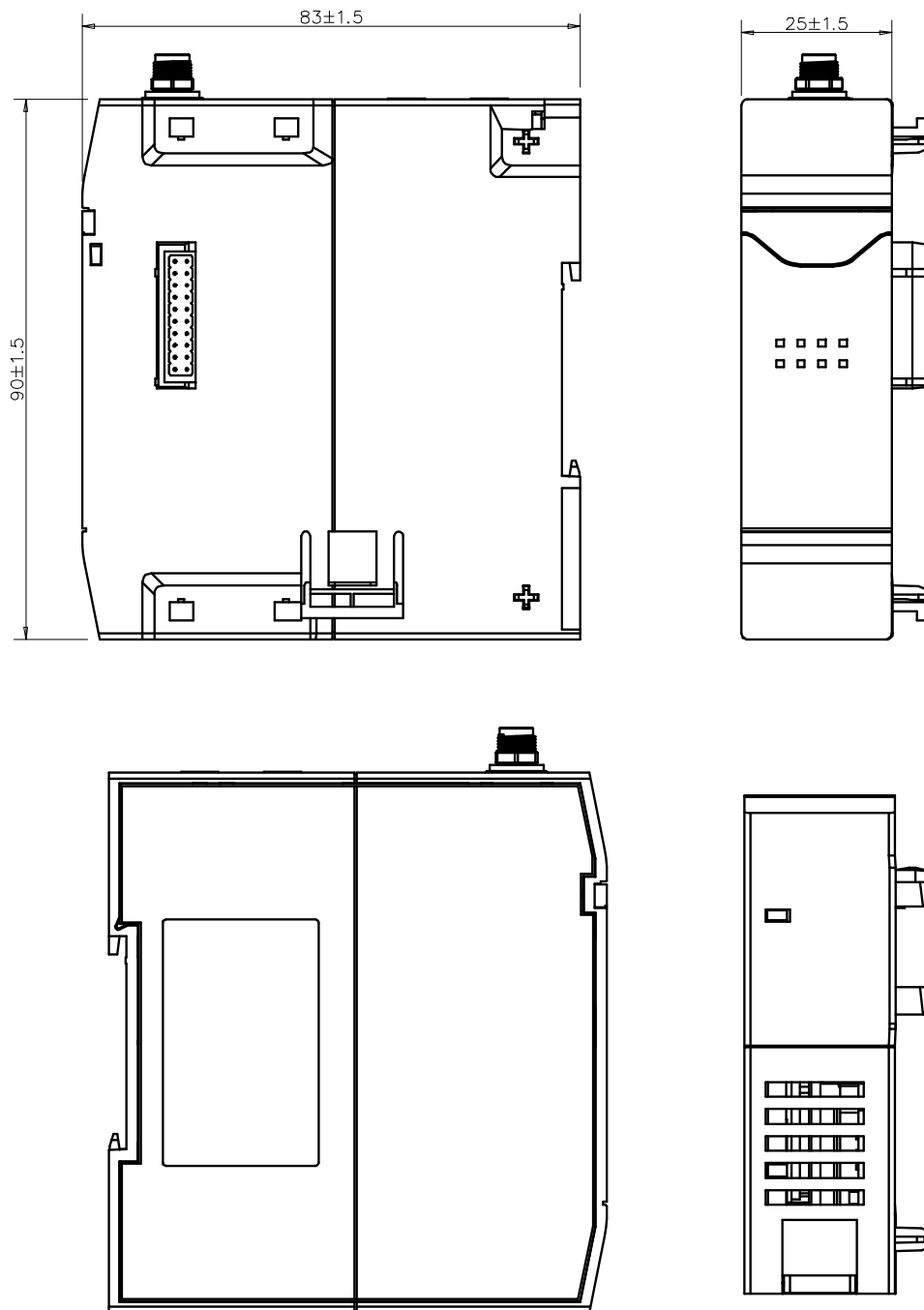
产品概览

- FL3 系列 PLC 专用物联网模块
- 支持繁易 FlexCloud 平台
- 远程监控、调试、下载 PLC 程序
- 以太网、2G、4G、WiFi 联网方式多种机型

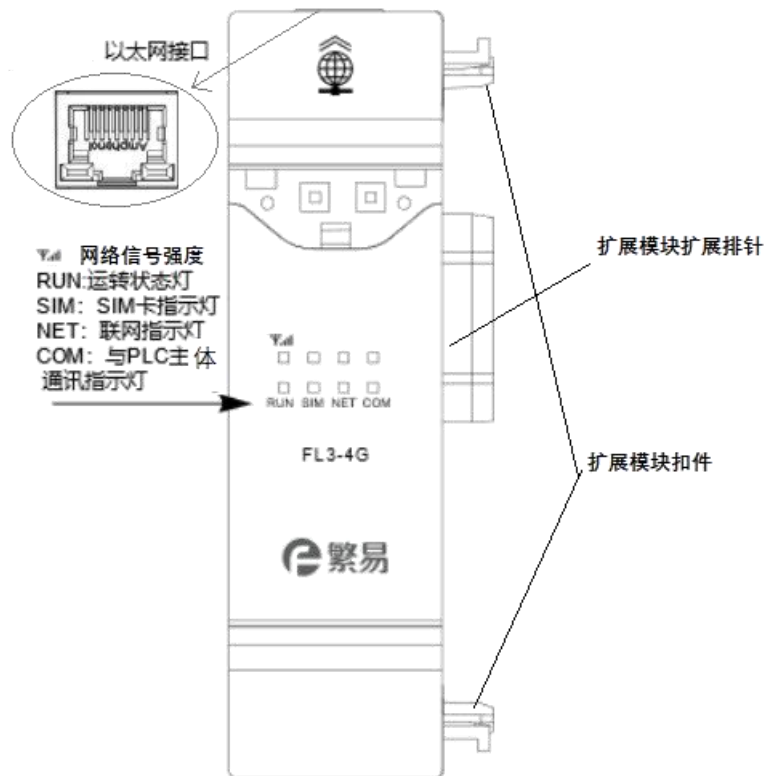
产品规格

型号	FL3-4G
CPU	300MHz ARM9
存储器	128MB Flash+64MBBDDR3
IO 端口	无
以太网	1 路
USB 端口	无
通讯端口	内置扩展总线
无线接入方式	(移动/联通) 2G
	(移动/联通) 3G
	(移动/联通/电信) 4G
	以太网
VPN 透传	不支持
普通透传	支持
API 接口	支持
MQTT	支持
边缘计算	不支持
实时数据监控点数	200
报警数据点数	60
历史数据点数	20
历史数据保存时间	60 天
额定功率	<5W
额定电压	DC24V,可工作范围 DC9V~28V
电源保护	具备雷击浪涌
允许失电	<3mS
CE&RoHS	符合 EN61000-6-2;2005,EN6100-6-4:2007 标准,符合 RoHS; 雷击浪涌±1KV, 群脉冲±2KV; 静电接触 4KV, 空气放电 8KV。
工作温度	-10~60°C
存储温度	-30~80°C
环境温度	10~90%RH (无冷凝)
抗震性	10~90%RH (表面无冷凝露)
冷却方式	自然风冷
机械机构	工程塑料
整机尺寸	25mm×90mm×83mm

尺寸大小



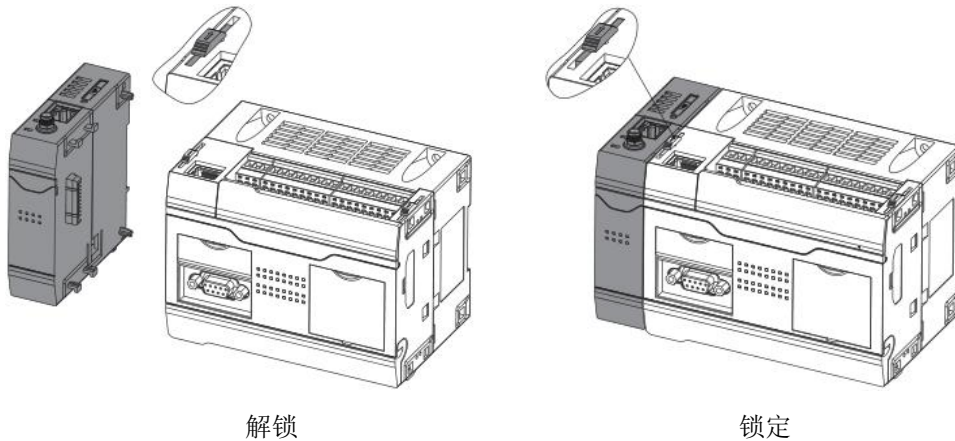
产品构造



FL3-4G 扩展安装

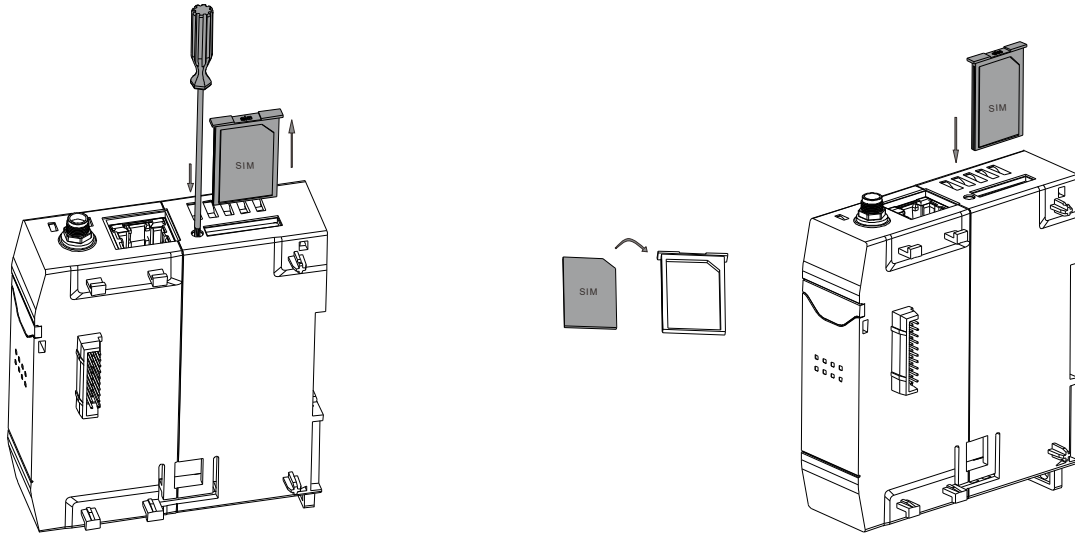
安装步骤:

- (1) 将主体单元左侧边锁扣按如图所示方向推进进行解锁。
- (2) 然后将 FL3-4G 扩展模块对准主单元接口推入到位后，反向推回锁扣进行扩展模块锁定。



SIM 卡安装

- (1) 用螺丝或其他尖锐物体按压 SIM 卡槽旁边的圆点凹槽，取出 SIM 卡托。
- (2) 把 SIM 卡安装在卡托上，再插入 SIM 卡槽。



联系我们

上海（研发总部）

地址 上海杨浦区国权北路
1688 弄 52 号湾谷科技园
C6 栋 804 室
电话 +86-21-68683993
传真 +86-21-65107569

苏州

地址 苏州市工业园区葑亭大
道 668 号瑞奇大厦 505
室
电话 +86-512-69833996

深圳（工厂）

地址 深圳市宝安区石岩镇塘
头大道蓝韵科技园 2 栋 5
楼
电话 +86-755-27610682
传真 +86-755-27629895

无锡

地址 无锡市滨湖区太湖西大
道 1890 号太湖明珠发展
大厦 1603 室
电话 +86-18505101982

北京

地址 北京市朝阳区建国路 93 号院
（万达广场）1 号楼 2008 室
电话 +86-10-58204608
传真 +86-10-58204608

杭州

地址 杭州市下沙开发区天城
东路 159 号东沙铭城 6
号楼 1005 室